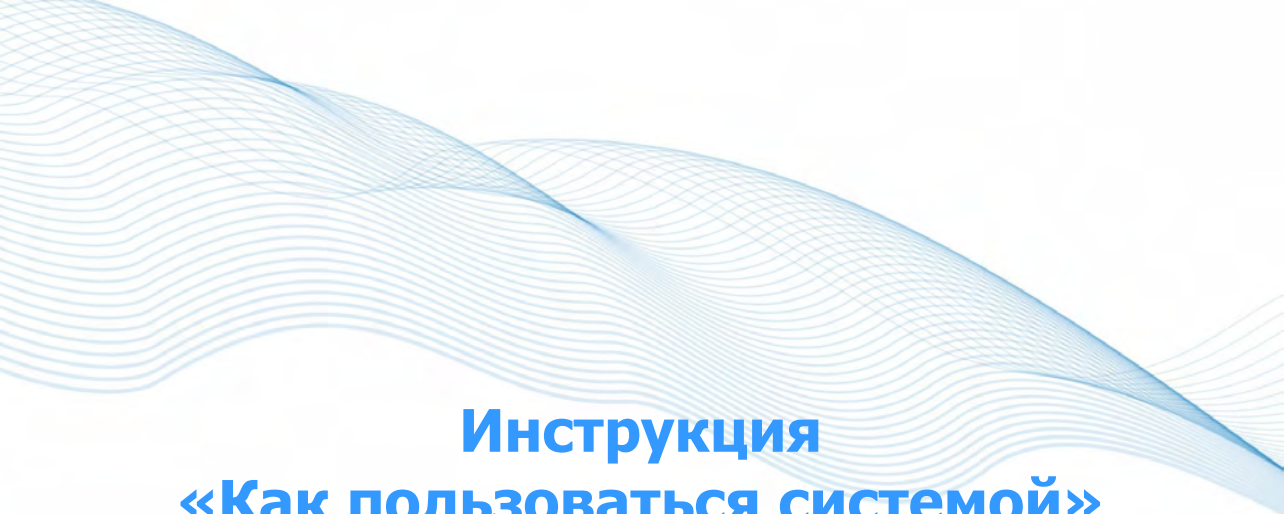



# Интернет-тренажеры в сфере образования



## **Инструкция «Как пользоваться системой»**

для студентов образовательных организаций



© НИИ мониторинга качества образования, 2008—2016

## **Список сокращений**

ЛК — личный кабинет

ООП — основная образовательная программа

НП — направление подготовки

ВО — высшее образование

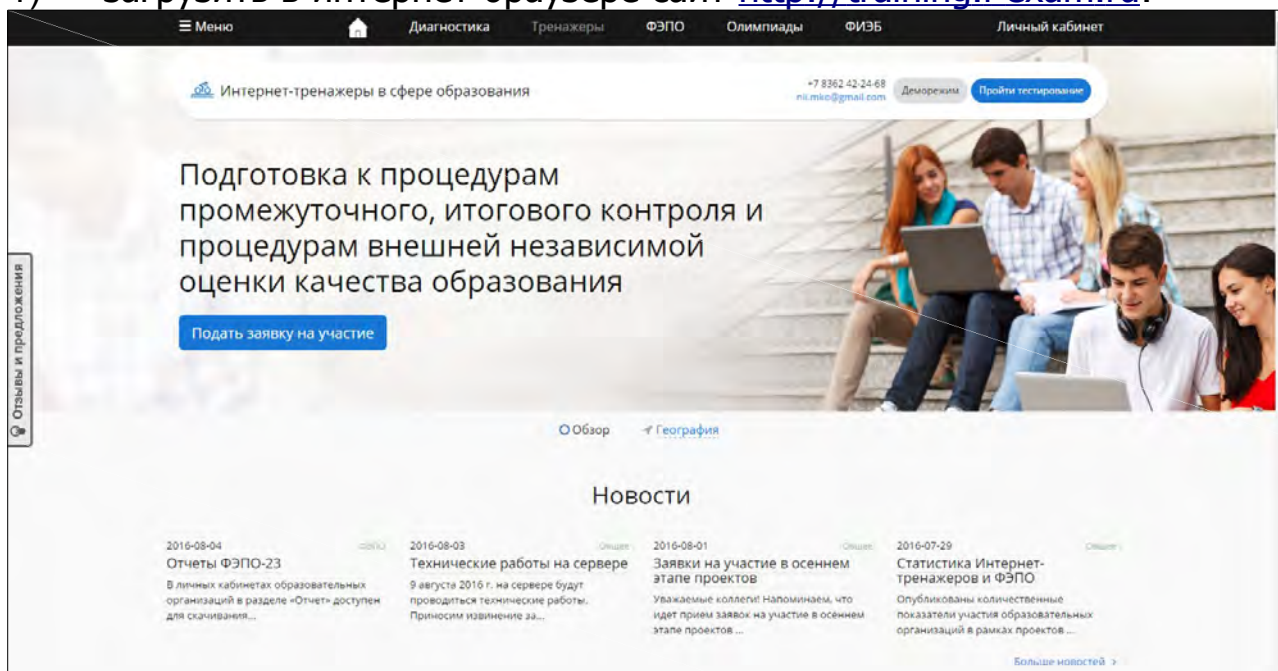
СПО — среднее профессиональное образование

# 1. Тестирование в режимах «Обучение» и «Самоконтроль»

## ШАГ 1. ВХОД В СИСТЕМУ ТЕСТИРОВАНИЯ

Для входа в систему тестирования необходимо:

- 1) загрузить в интернет-браузере сайт <http://training.i-exam.ru>:



- 2) нажать кнопку **Личный кабинет**;
- 3) ввести логин и пароль, переданные преподавателем студентам:

### Вход в личный кабинет

Логин:

Пароль:

- 4) нажать кнопку **Войти**;
- 5) зайти в ЛК и перейти по ссылке:

Единый портал  
интернет-тестирования

Иванов А.В. [Выход](#)

[Мой профиль](#) [Мои контрольные акции](#) [Результаты других студентов](#)

Мой профиль

**Иванов А.В.**

Номер зачетной книжки:	274356712345
Группа:	123
Email:	
Название ВУЗа:	Вуз для демонстрации 1
Ректор:	Ректор демонстрационного вуза_
Факультет:	test (Т)
Год поступления:	2014
Специальность:	22.03.01 - Материаловедение и технологии материалов

[Добавить фотографию](#)

\* – поле заполняется (редактируется) студентом и предназначено для информирования о предстоящих контрольных акциях.

Вход в Интернет-тренажеры (режимы "Обучение" и "Самоконтроль") для тестирования:

- **студентов**
- аспирантов

## ШАГ 2. ВЫБОР ПАРАМЕТРОВ ТЕСТИРОВАНИЯ

Для выбора параметров тестирования необходимо:

- 1) определить режим тестирования:

Режим  Обучение  Самоконтроль

- 2) указать направление подготовки

- 3) выбрать дисциплину:

Дисциплина

- 4) нажать кнопку  ;

- 6) выбрать уровень сложности (если активен):

Уровень сложности  Для начинающих  Базовый  Повышенный

Разделы дисциплины

- Все
  - Раздел: Сущность жизни, свойства и уровни организации живого
  - Раздел: Эволюция органического мира
  - Раздел: Живые системы: клетка, организм
  - Раздел: Биологическое разнообразие организмов
  - Раздел: Наследственность и изменчивость организмов
  - Раздел: Физиология, экология и здоровье человека
  - Раздел: Экосистема, биосфера и человек
  - Раздел: Экология и охрана природы, рациональное природопользование
  - Раздел: Биолого-экологический практикум
  - Раздел: Кейс-задания

7) отметить разделы дисциплины для тестирования:

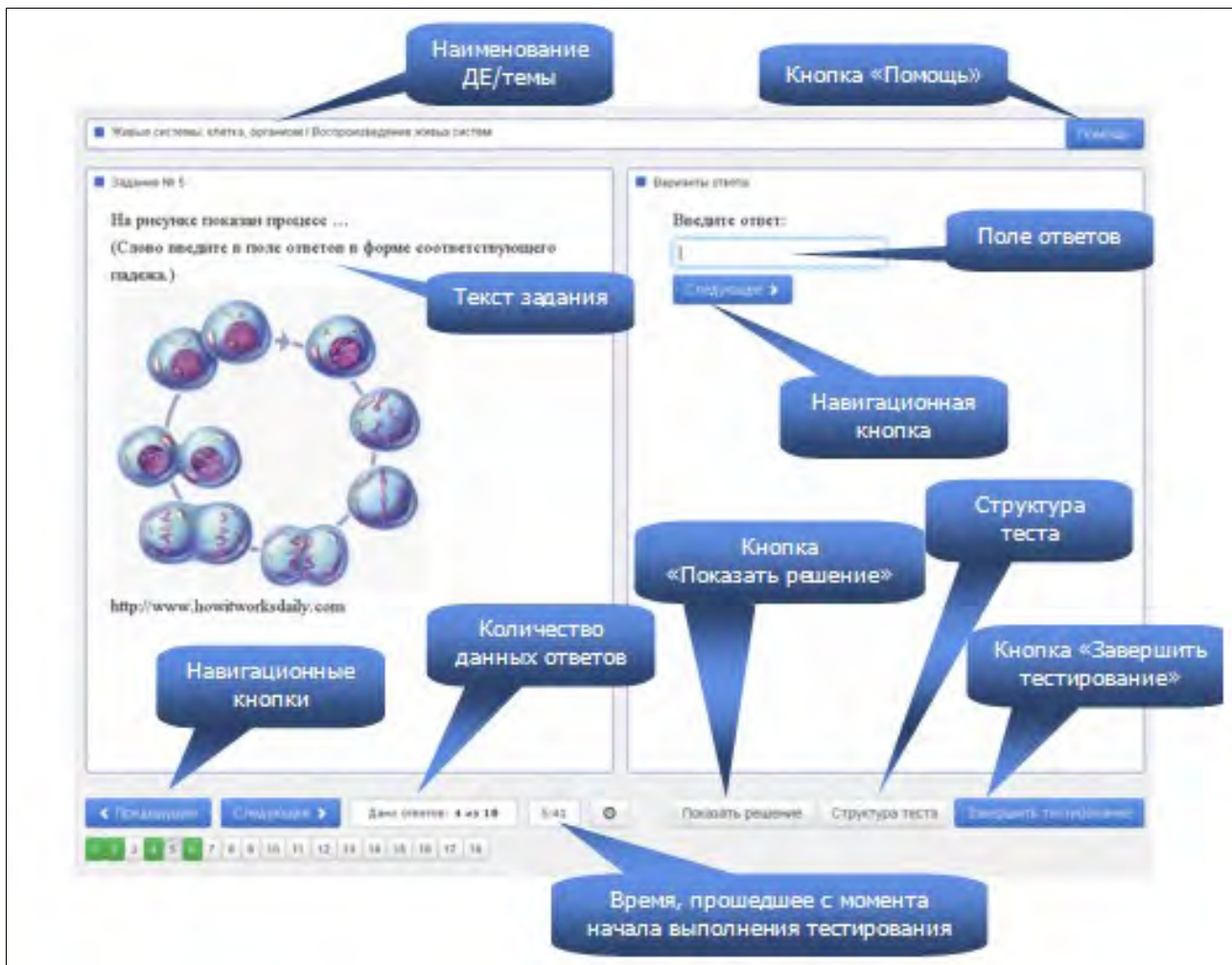
8) ознакомиться с общей информацией о предстоящем тесте:

Информация о тесте	
Специальность	020800.62 - Экология и природопользование (ГОС-2)
Идентификатор студента	07rs606565
Дисциплина	Биология
Всего заданий	22
Продолжительность тестирования	44 мин.

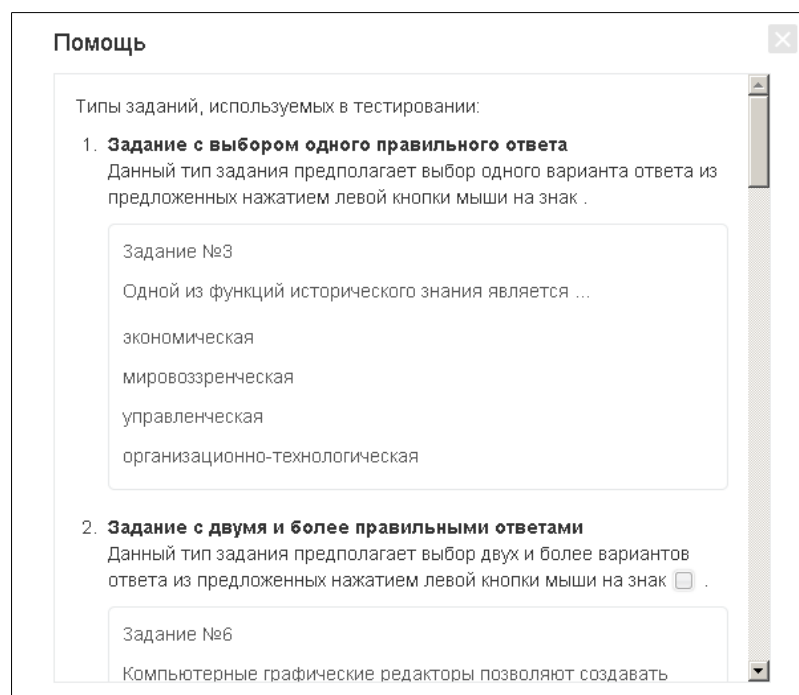
9) нажать кнопку .

### ШАГ 3. СЕАНС ТЕСТИРОВАНИЯ

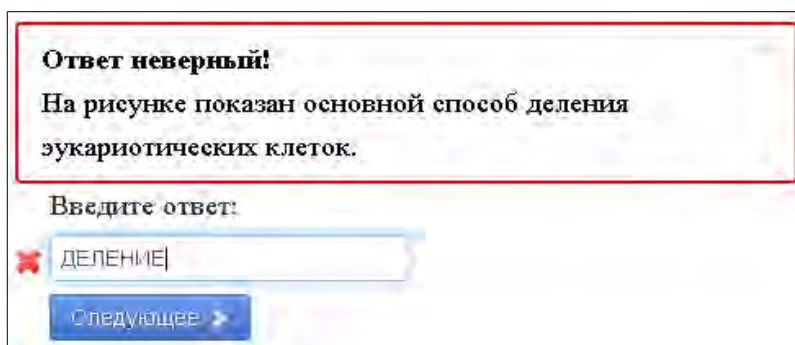
Окно сеанса тестирования имеет вид:

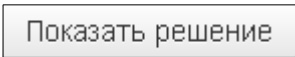


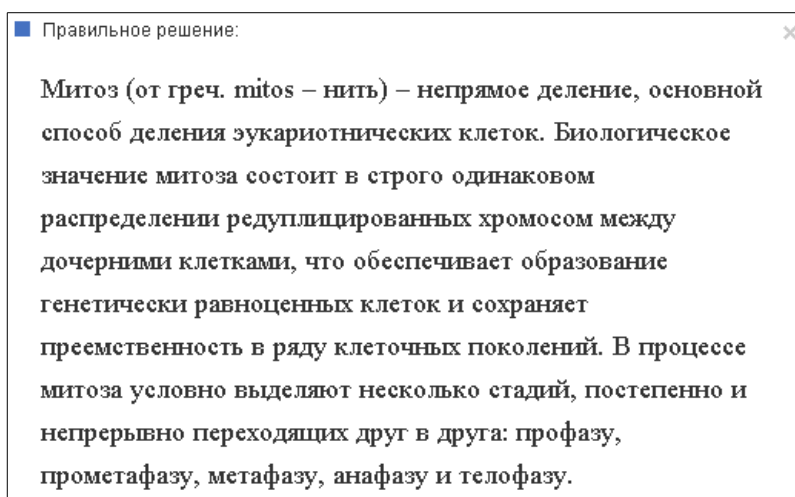
Нажатие на кнопку **Помощь** позволяет вывести на экран основные правила тестирования:



В режиме «**Обучение**» в случае выбора студентом неправильного варианта ответа появляется подсказка:




При нажатии кнопки  в режиме «**Обучение**» на экране выводится текст правильного решения тестового задания:



## ШАГ 4. ЗАВЕРШЕНИЕ СЕАНСА ТЕСТИРОВАНИЯ

Чтобы завершить сеанс тестирования, необходимо:

- 1) нажать кнопку ;
- 2) ознакомиться с результатами выполненного теста:

## Результаты тестирования

<b>Дисциплина</b>	Биология
<b>Режим тестирования</b>	Обучение
<b>Дата тестирования</b>	27.08.2013
<b>Продолжительность тестирования</b>	48 минут
<b>Дано ответов</b>	5 из 18
<b>Правильных ответов</b>	22% (4 из 18)
<b>Освоено ДЕ</b>	<b>1 из 4.</b>

Согласно требованиям государственных образовательных стандартов должны быть освоены все ДЕ (дидактические единицы).  
 ДЕ (дидактическая единица) считается освоенной, если выполнено 50% и более заданий из данной дидактической единицы.

Вернуться к текущему тестированию
Пройти новое тестирование

Щелкните на теме задания для возврата к нему в режиме «Обучение»

<b>ДЕ N1. Экология и охрана природы, рациональное природопользование.</b>	<b>освоена</b>
1. <u>Антропогенное воздействие на окружающую среду</u>	✔
2. <u>Рациональное природопользование</u>	✔
3. <u>Стратегия охраны природы</u>	✘

✔ — задания, на которые были даны верные ответы;

✘ — задания, на которые были даны неправильные ответы (или не были даны ответы).

**Примечание.** По окончании тестирования в режиме «**Самоконтроль**» существует возможность вернуться к тестированию в режиме «**Обучение**», для того чтобы провести работу над допущенными ошибками.

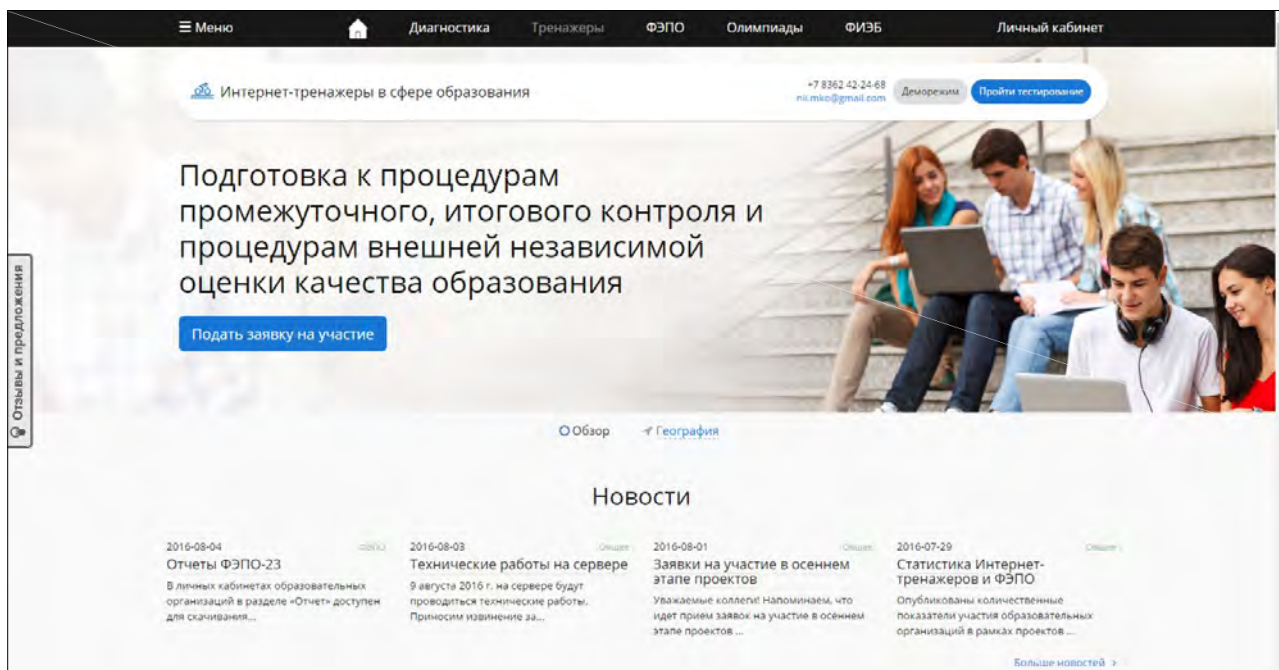
## 2. Тестирование в режиме «Текущий контроль»

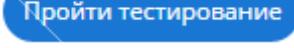
### ШАГ 1. ВХОД В СИСТЕМУ ТЕСТИРОВАНИЯ

Для входа в систему тестирования необходимо:

2) загрузить в интернет-браузере сайт <http://training.i-exam.ru>:





- 2) нажать кнопку  ;
- 3) ввести логин и пароль, выданные непосредственно перед началом сеанса тестирования:

### Войти по логину

Логин:

Пароль:

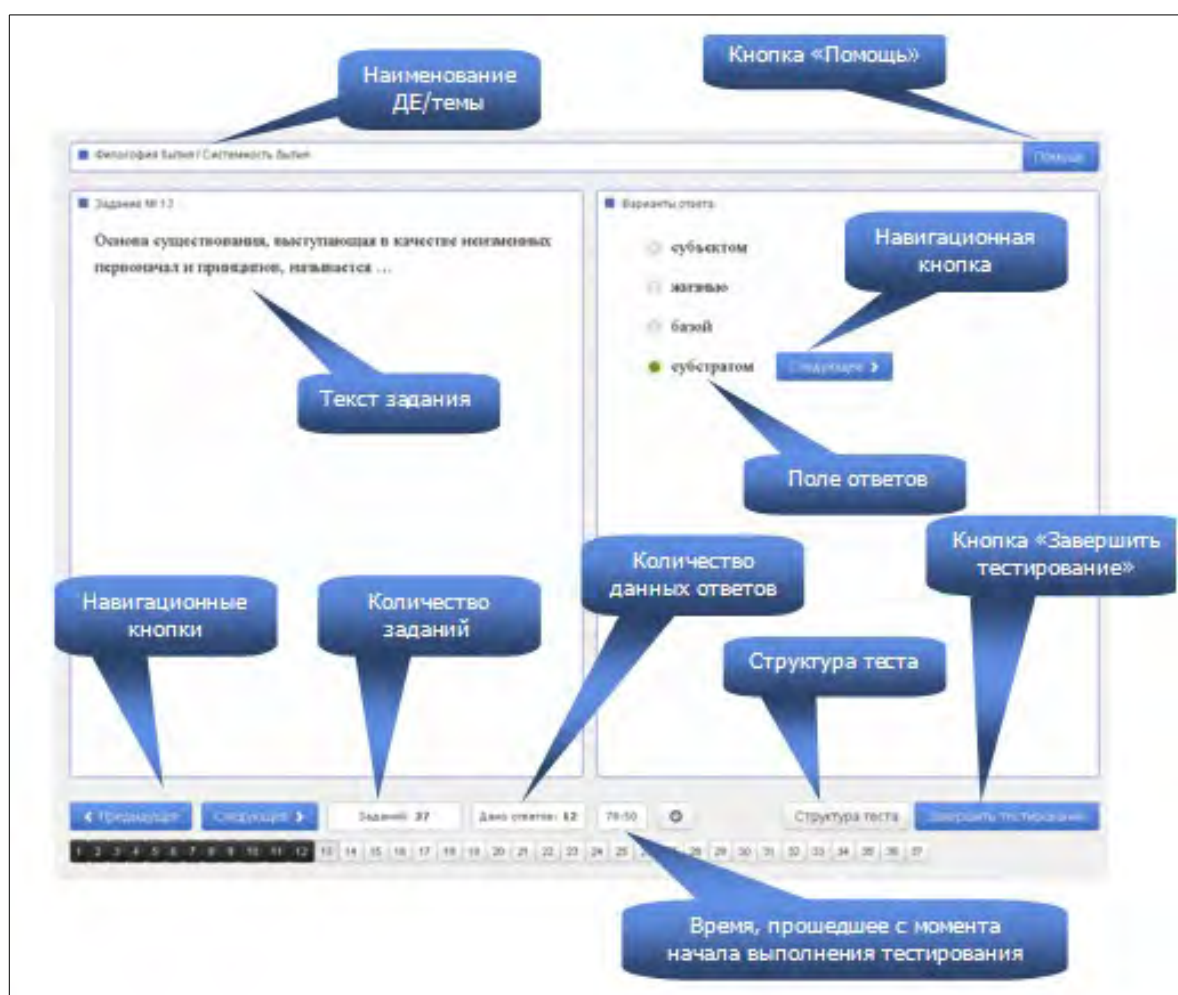
- 4) нажать кнопку  ;
- 5) ознакомиться с общей информацией о предстоящем тесте:

Информация о тесте	
Специальность	010400.62 - Прикладная математика и информатика (ФГОС)
ФИО	Абрамова Е.В. 58222
Дисциплина	Философия
Всего заданий	37
Продолжительность тестирования	82 мин.

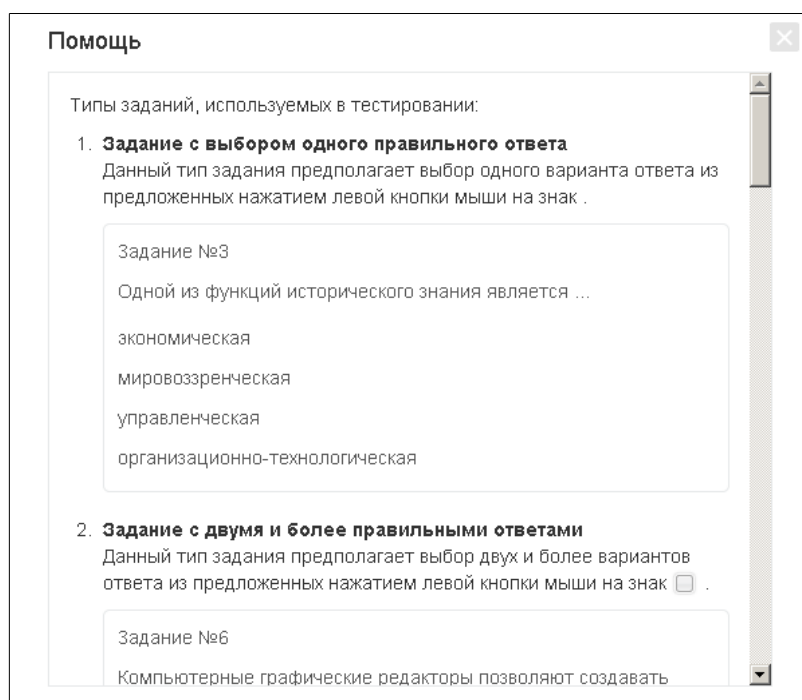
б) нажать кнопку .

## ШАГ 2. СЕАНС ТЕСТИРОВАНИЯ

Окно сеанса тестирования имеет вид:




Нажатие на кнопку  позволяет вывести на экран основные правила тестирования:




### ШАГ 3. ЗАВЕРШЕНИЕ СЕАНСА ТЕСТИРОВАНИЯ

Чтобы завершить сеанс тестирования, необходимо:



- 1) нажать кнопку  ;
- 2) ознакомиться с результатами выполненного теста:

#### Результаты тестирования

Дисциплина	Философия
Дата тестирования	27.08.2013
ФИО студента	Абрамова Е. В. 58222
Продолжительность тестирования	48 минут
Количество заданий	37
Дано ответов	18
Правильно выполненных заданий	18% (7 из 37)



Правильность решения заданий теста:

Раздел	Что есть философия
1.	Предмет философии. 
2.	Структура философии. 

✓ — задания, на которые были даны верные ответы;

✗ — задания, на которые были даны неправильные ответы (или не были даны ответы).

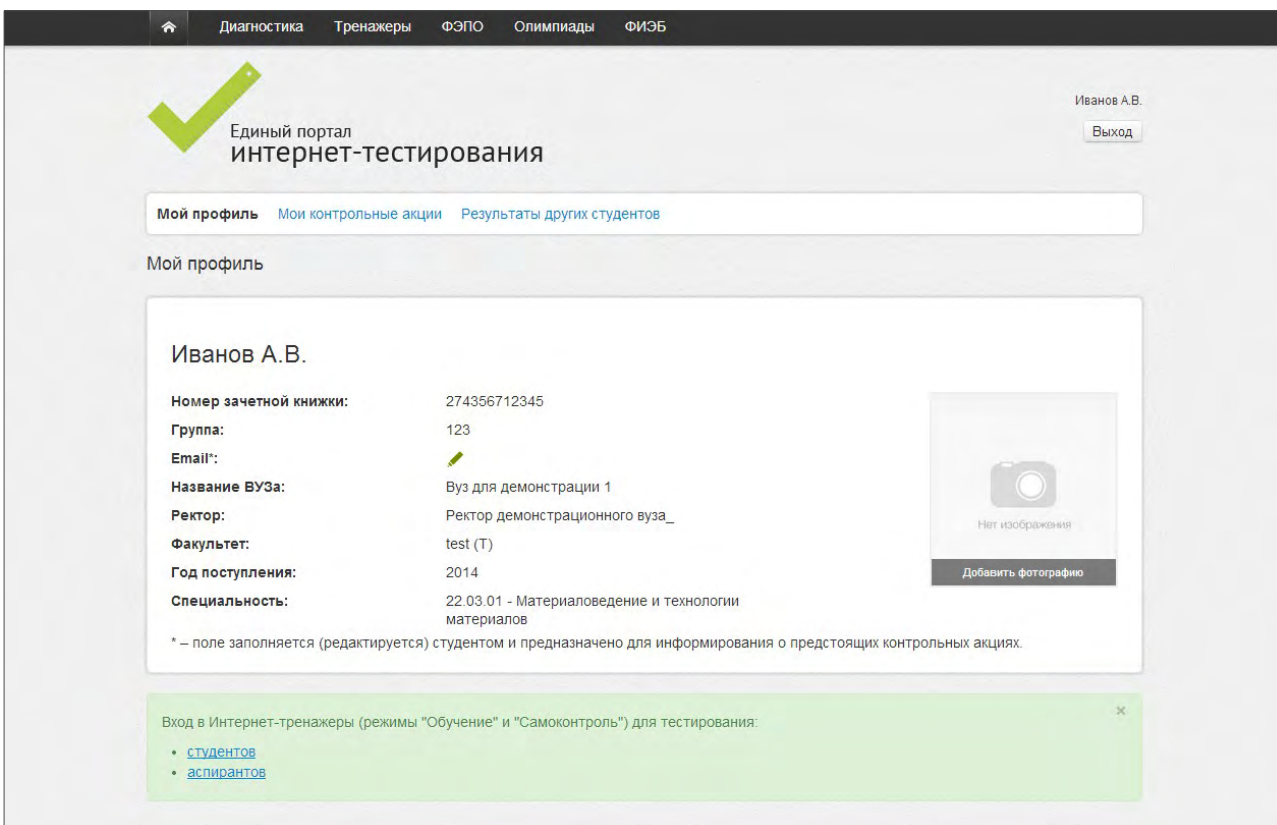
3) нажать кнопку .

**Примечание.** По завершении сеанса тестирования результаты выполнения теста автоматически будут размещены в ЛК студента и преподавателя.

### 3. Использование раздела «Мой профиль»

В разделе «Мой профиль» содержится информация о студенте, которая была введена ОО.

Студенту доступна функция загрузки фото в ЛК. Поле «Email» также является доступным для заполнения и редактирования студентом и предназначено для получения автоматических уведомлений о предстоящих именно ему контрольных акциях:



The screenshot shows the 'My Profile' section of the 'Единый портал интернет-тестирования'. At the top, there is a navigation bar with links: Диагностика, Тренажеры, ФЭПО, Олимпиады, ФИЭБ. The user's name 'Иванов А.В.' and a 'Выход' button are in the top right. Below the navigation bar, there are three tabs: 'Мой профиль' (selected), 'Мои контрольные акции', and 'Результаты других студентов'. The 'Мой профиль' section displays the following information:

Иванов А.В.	
Номер зачетной книжки:	274356712345
Группа:	123
Email*:	✓
Название ВУЗа:	Вуз для демонстрации 1
Ректор:	Ректор демонстрационного вуза_
Факультет:	test (Т)
Год поступления:	2014
Специальность:	22.03.01 - Материаловедение и технологии материалов

\* – поле заполняется (редактируется) студентом и предназначено для информирования о предстоящих контрольных акциях.

Below the profile information, there is a section for adding a photo with a camera icon and the text 'Нет изображения' and a button 'Добавить фотографию'. At the bottom, there is a green notification box with the text: 'Вход в Интернет-тренажеры (режимы "Обучение" и "Самоконтроль") для тестирования:' followed by links for 'студентов' and 'аспирантов'.

В разделе «Мой профиль» студент может ознакомиться с результатами уже выполненных им контрольных акций. Учащийся вправе самостоятельно решить вопрос о том, будут ли его результаты доступны для просмотра другим студентам ОО. Для этого достаточно выбрать вид тестирования и установить соответствующий статус контрольной акции в столбце «Опубликовано»:

Мои результаты тестирования				
Контрольное тестирование	Дисциплина	Результат	Дата	Опубликовано
<div style="border: 1px solid gray; padding: 2px;"> <span style="float: left;">▼</span> <span style="float: right;">▼</span> </div>				
1	Диагностическое тестирование	Английский язык	Верных ответов: 17%	15.12.2015 <span style="color: green;">✔</span>

#### 4. Использование раздела «Мои контрольные акции»

Раздел «Мои контрольные акции» включает в себя сведения обо всех запланированных и выполненных контрольных акциях:

Мои контрольные акции				
Контрольное тестирование	Дисциплина	Статус	Дата	
<div style="border: 1px solid gray; padding: 2px;"> <span style="float: left;">▼</span> <span style="float: right;">▼</span> </div>				
1	+ Диагностическое тестирование	Английский язык	Выполнено	13.11.2015
2	+ Диагностическое тестирование	Английский язык	Выполнено	08.01.2016
3	+ Диагностическое тестирование	Английский язык	Выполнено	04.01.2016

С помощью щелчка мыши по значку **+** студент получает возможность:

- посмотреть содержание предстоящего или уже выполненного теста;
- ознакомиться с графическим представлением результатов выполненного тестирования;
- перейти к тестированию с помощью кнопки Вход в тестирование, если преподаватель открыл доступ к системе.

#### 5. Использование раздела «Результаты других студентов»

В разделе «Результаты других студентов» можно сравнить свои результаты с результатами, опубликованными другими студентами ОО. Для этого достаточно указать факультет (институт), специальность (НП), поток (год зачисления), группу:

## Результаты тестирования других студентов, опубликованные для просмотра

Факультет (институт):	test (Т)
Специальность (направление подготовки):	22.03.01 - Материаловедение и технологии материалов
Поток (год зачисления):	2014
Группа:	123

## Результаты тестирования других студентов

ФИО студента

1 -  Иванов А.В.

	Вид тестирования	Дисциплина	Результат	Дата
1	Диагностическое тестирование	История	Процент правильно выполненных заданий: 11%	18.09.2014
2	Диагностическое тестирование	Английский язык	Процент правильно выполненных заданий: 25%	31.08.2015
3	Диагностическое тестирование	Английский язык	Процент правильно выполненных заданий: 3%	31.08.2015